

Das antea-Fonds-Konzept

Der antea-Fonds hat den Anspruch einer vollständigen ausgewogenen Vermögensverwaltung über einen einzigen Titel. Ziel ist ein stetiger Wertzuwachs bei gleichzeitig breiter Streuung des Risikos. Dies erfolgt durch eine weite Palette von Anlageklassen.

- ▶ Absolute Return
- ▶ Aktien
- ▶ Anleihen
- ▶ Edelmetalle
- ▶ Immobilien
- ▶ Liquidität
- ▶ Private Equity
- ▶ Rohstoffe
- ▶ Wald- und Agrarinvestments
- ▶ Wandelanleihen

Das Depotmanagement übernehmen sechs vielfach ausgezeichnete Experten, die jeweils eigenständig agieren:

- ▶ ACATIS Investment GmbH (Dr. Hendrik Leber)
- ▶ DJE Kapital AG (Dr. Jens Ehrhardt)
- ▶ First Private Inv. Mgmt. KAG mbH (Martin Brückner)
- ▶ Flossbach von Storch AG (Dr. Bert Flossbach)
- ▶ Rothschild & Co VV GmbH (Marc-Olivier Laurent)
- ▶ Tiberius Asset Management AG (Christoph Eibl)

Die Manager agieren bei den Anlageklassen mit Obergrenzen. Dies erfolgt zu den Kosten eines Direktdepots, es entfällt also die zweite Kostenebene von Dachfonds.

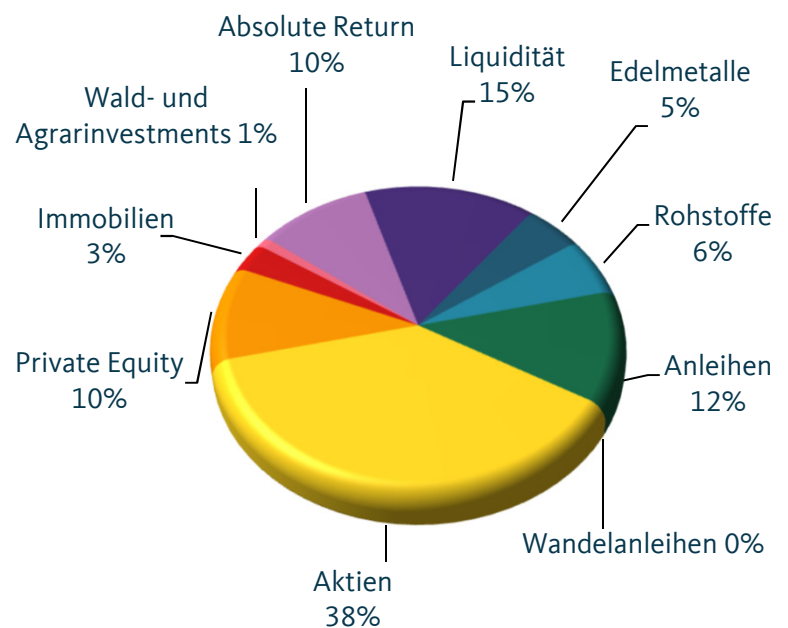
Monatskommentar

Im März verkündeten die Notenbanken in Europa und in den USA, in 2019 keine Leitzinserhöhungen vorzunehmen. Die EZB will ab September 2019 EZB-Geschäftsbanken erneut langfristige Kredite zu sehr günstigen Konditionen anbieten („TLTRO“) und die Fed signalisierte, ab diesen Zeitpunkt nicht mehr restriktiv, sondern eher neutral, zu agieren.

Die Ankündigungen der beiden Zentralbanken wirkten sich auf die Renditen der zehnjährigen deutschen und amerikanischen Staatsanleihen aus: Die der Bundesanleihen lag am Monatsende mit -0,07 Prozent erstmals seit dem Sommer 2016 im negativen Bereich und die Verzinsung der US-Treasuries stand zum Monatsschluss unter 2,4 Prozent. Der Goldpreis fiel Ende März unter die 1.300-US-Dollar-Marke. Der Währungskurs des Euros zum US-Dollar schwankte im Monatsverlauf zwischen 1,14 und 1,12.

Der antea-Fonds erreichte in diesem Jahr eine Wertentwicklung von +7,3 Prozent.

Vermögensaufteilung



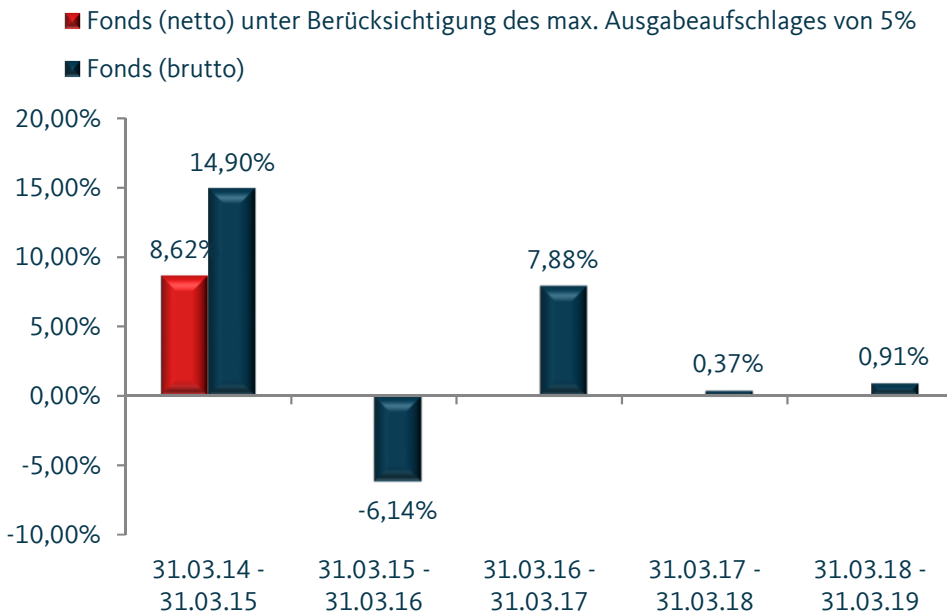
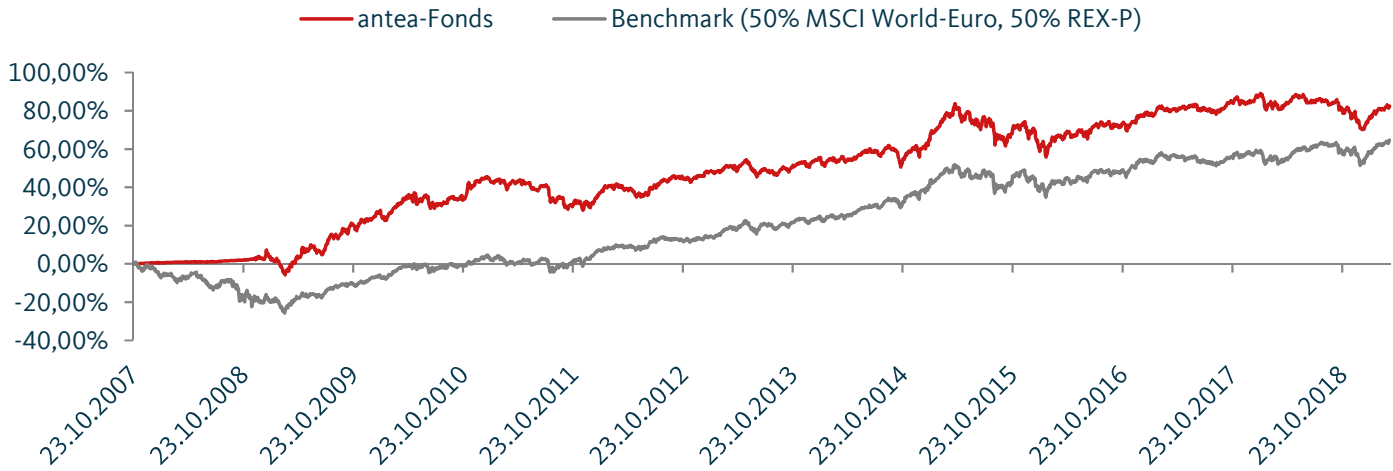
Top Ten der aktuell 223 Titel*

Xetra Gold	1,70%	Five Arrows Direct Lending	1,07%
Five Arrows Principal Invest. II	1,53%	Invesco Gold-ETC	1,03%
Berkshire Hathaway Inc.	1,22%	EXOR N.V.	1,01%
Sticht. AK Rabobank	1,10%	Berkley Corp.	1,01%
Oracle Corp.	1,07%	Five Arrows Credit Solutions	1,00%

*Quelle KVG



Wertentwicklung (brutto)*



Kalenderjahre

2007	+ 0,50%
2008	+ 1,79%
2009	+ 21,64%
2010	+ 16,16%
2011	- 8,84%
2012	+ 10,63%
2013	+ 5,50%
2014	+ 4,90%
2015	+ 5,84%
2016	+ 3,96%
2017	+ 4,30%
2018	- 8,07%
2019	+ 7,27%

12-Monatszeiträume

31.03.18 - 31.03.19	+ 0,91%
31.03.17 - 31.03.18	+ 0,37%
31.03.16 - 31.03.17	+ 7,88%
31.03.15 - 31.03.16	- 6,14%
31.03.14 - 31.03.15	+ 14,90%
31.03.13 - 31.03.14	+ 2,51%
31.03.12 - 31.03.13	+ 8,10%
31.03.11 - 31.03.12	- 1,85%
31.03.10 - 31.03.11	+ 7,82%
31.03.09 - 31.03.10	+ 34,34%
31.03.08 - 31.03.09	- 2,50%
23.10.07 - 31.03.08	+ 0,88%

Wertentwicklung nach BVI-Methode, d.h. ohne Berücksichtigung des Ausgabeaufschlags. Die auf Fondsebene anfallenden Kosten (z.B. die Verwaltervergütung) wurden berücksichtigt. Die auf Kundenebene individuell anfallenden Kosten (z.B. Depotgebühren, Provisionen und andere Entgelte) wurden nicht berücksichtigt und würden sich negativ auf die Wertentwicklung auswirken. Anfallende Ausgabeaufschläge reduzieren das eingesetzte Kapital sowie die dargestellte Wertentwicklung. Die historische Wertentwicklung ist kein verlässlicher Indikator für die künftige Wertentwicklung. Modellrechnung: Bei einem Anlagebetrag von 1000 EUR über eine typische Anlageperiode von 5 Jahren würde sich das Anlageergebnis für den Anleger wie folgt mindern: Am ersten Tag der Anlage durch den Ausgabeaufschlag in Höhe von max. 47,61 EUR (5%), sowie jährlich durch anfallende individuelle Depotkosten. Die Depotkosten ergeben sich aus dem Preis- und Leistungsverzeichnis Ihrer Bank. Der Referenzindex hat nur informativen Charakter und begründet keine Verpflichtung der Fondsmanager, den Index oder die Wertentwicklung nachzubilden oder zu erreichen.

*Quelle KVG

in 2019	+ 7,27%
3 Jahre	+ 9,26%
5 Jahre	+ 17,83%
seit Auflage	+ 82,59%
Volatilität 1 Jahr	5,47%
Volatilität 3 Jahre	5,44%

Bewertungen

Fondsdaten

WKN / ISIN	ANTE1A / DE000ANTE1A3
Rücknahmepreis	€ 89,84
Ausgabeaufschlag	max. 5%
Auflage	23.10.2007
Geschäftsjahr	1. Juli - 30. Juni
Fondsgesellschaft	antea InvAG m.v.K. TGV
Kapitalverwaltungsgesellschaft	HANSAINVEST GmbH
Verwahrstelle	DONNER & REUSCHEL AG
Total Expense Ratio (TER)	1,82%
davon Vergütung KVG & Depotbank	0,295%
davon Verwaltervergütung	1,48%
Erfolgsbezogene Vergütung	bis zu 10% (High Water Mark)
Fondswährung	Euro
Domizil	Deutschland
Mindestanlagesumme	entfällt
Gewinnverwendung	thesaurierend
Einstufung gemäß Investmentsteuergesetz	Mischfonds (= 15% steuerliche Freistellung)
Fondsvolumen	€ 339.949.984,01

Chancen

- + reduzierte Risiken durch hohe Diversifikation
- + Aussicht auf mittel- und langfristig gute Renditen
- + professionelles Vermögensmanagement durch ausgesuchte Experten
- + kontinuierliche Betreuung und Anpassung des Fonds an neueste Entwicklungen

Risiken

- für kurzfristige Zeiträume ungeeignet
- Fehlinvestitionen sind nicht ausgeschlossen
- Schwankungen bei Börsen- und Wechselkursen
- politische, strukturelle und rechtliche Risiken in den Schwellenländern
- vergangene Gewinne sind keine Garantie für eine künftige positive Entwicklung

Ausführliche Hinweise dazu entnehmen Sie bitte dem Verkaufsprospekt.

Der Fonds eignet sich für risikobewusste Anleger mit einem mittel- und langfristigen Anlagehorizont.

Zielmarktdefinition*

Kriterium	Geeignet für
Anlegertyp	<ul style="list-style-type: none">▶ Privatanleger▶ professionelle Anleger▶ geeignete Gegenparteien
Anlageziele	<ul style="list-style-type: none">▶ allgemeine Vermögensbildung / Vermögensoptimierung
Kenntnisse und Erfahrungen	<ul style="list-style-type: none">▶ Anleger mit mindestens erweiterten Kenntnissen und / oder Erfahrungen mit Finanzprodukten (durchschnittliche Kenntnisse)
Finanzielle Verlusttragfähigkeit	<ul style="list-style-type: none">▶ Anleger kann Verluste tragen (bis zum vollständigen Verlust des eingesetzten Kapitals)
Anlagehorizont	<ul style="list-style-type: none">▶ mittelfristig (3-5 Jahre)▶ langfristig (>5 Jahre)
Vertriebsstrategie (-weg)	<ul style="list-style-type: none">▶ Anlageberatung▶ beratungsfreies Geschäft▶ nicht geeignet für Execution Only
Risikokennzahlen	<ul style="list-style-type: none">▶ PRIIPS Risikoklasse Risiko-Renditeprofil gem. SRI (Summary Risk Indikator) 3 bei einer Skala von 1 (sicherheitsorientiert; sehr geringe bis geringe Renditen) bis 7 (sehr risikobereit; höchste Rendite)▶ nicht geeignet für Anleger mit der niedrigsten Risikobereitschaft

* gemäß Markets in Financial Instruments Directive (MiFID II)

Rechtliche Hinweise

Disclaimer

Dieses Datenblatt dient werblichen Zwecken und wurde mit großer Sorgfalt erstellt. Dennoch wird keine Haftung für die Vollständigkeit, inhaltliche Richtigkeit und Aktualität der Informationen übernommen. Quelle aller Daten, soweit nicht anders angegeben: antea.

Es handelt sich im Sinne des Gesetzes weder um einen Verkaufsprospekt noch um die Wesentlichen Anlegerinformationen und ersetzt nicht die individuelle Beratung. Es ist auch kein Angebot zum Erwerb des Fonds, sondern dient ausschließlich der Information.

Verkaufsprospekt und Wesentliche Anlegerinformationen des antea-Fonds sind in deutscher Sprache kostenfrei erhältlich bei der
antea ag, Neuer Wall 54, 20354 Hamburg.
Kapitalverwaltungsgesellschaft: HANSAINVEST Hanseatische Investment-GmbH, Kapstadtring 8, 22297 Hamburg.

Die ausgegebenen Anteile dieses Fonds dürfen nur in solchen Rechtsordnungen zum Kauf angeboten oder verkauft werden, in denen ein solches Angebot oder ein solcher Verkauf zulässig ist. So dürfen die Anteile dieses Fonds weder innerhalb der USA noch an oder für Rechnung von in den USA steuerpflichtigen Personen oder in den USA ansässigen US-Personen zum Kauf angeboten oder an diese verkauft werden. Dieses Dokument und die in ihm enthaltenen Informationen dürfen nicht in den USA verbreitet werden. Die Verbreitung und Veröffentlichung dieses Dokumentes sowie das Angebot oder ein Verkauf der Anteile können auch in anderen Rechtsordnungen Beschränkungen unterworfen sein.

Angaben bezüglich einer erhöhten Volatilität, aufgrund der verwendeten Techniken zur Fondsverwaltung, können dem Verkaufsprospekt auf Seite 79 Kapitel 2.1.11 (Stand: 10. Oktober 2018) entnommen werden.