

## Das antea-Fonds-Konzept

Der antea-Fonds hat den Anspruch einer vollständigen ausgewogenen Vermögensverwaltung über einen einzigen Titel. Ziel ist ein stetiger Wertzuwachs bei gleichzeitig breiter Streuung des Risikos. Dies erfolgt durch eine weite Palette von Anlageklassen.

- ▶ Absolute Return
- ▶ Aktien
- ▶ Anleihen
- ▶ Edelmetalle
- ▶ Immobilien
- ▶ Liquidität
- ▶ Private Equity
- ▶ Rohstoffe
- ▶ Wald- und Agrarinvestments
- ▶ Wandelanleihen

Das Depotmanagement übernehmen sechs vielfach ausgezeichnete Experten, die jeweils eigenständig agieren:

- ▶ ACATIS Investment GmbH (Dr. Hendrik Leber)
- ▶ DJE Kapital AG (Dr. Jens Ehrhardt)
- ▶ H2O Asset Management (Bruno Crastes)
- ▶ Flossbach von Storch AG (Dr. Bert Flossbach)
- ▶ Rothschild & Co VV GmbH (Marc-Olivier Laurent)
- ▶ Tiberius Asset Management AG (Christoph Eibl)

Die Manager agieren bei den Anlageklassen mit Obergrenzen. Dies erfolgt zu den Kosten eines Direktdepots, es entfällt also die zweite Kostenebene von Dachfonds.

## Monatskommentar

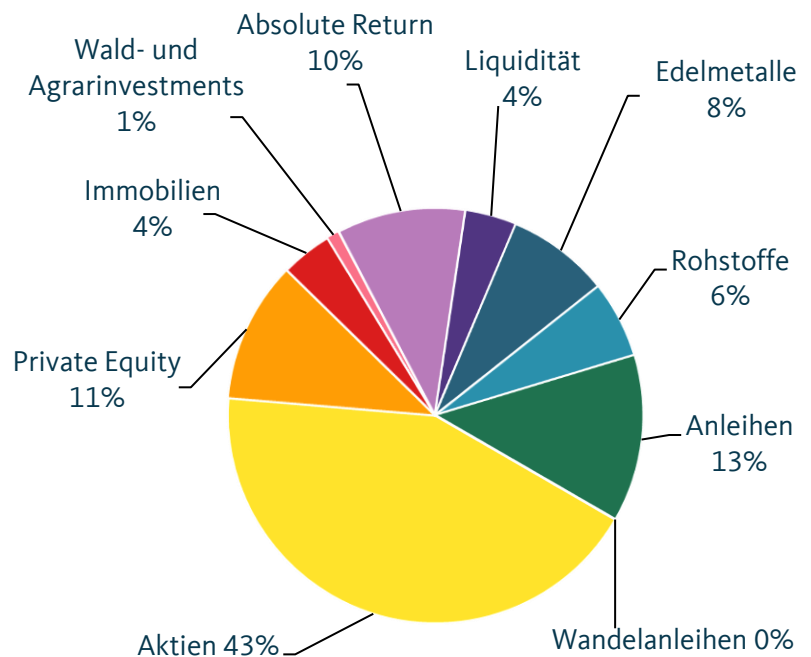
Im Oktober gab es eine Reihe konstruktiver Signale an den internationalen Kapitalmärkten:

Im Handelskonflikt zwischen den USA und China sieht es nach einer bevorstehenden Einigung aus, ein sogenanntes „Phase-One“-Abkommen. Die Frist zum Brexit-Vollzug wurde von Ende Oktober auf Ende Januar 2020 verschoben. Mehrere Frühindikatoren deuteten auf eine Stabilisierung der globalen konjunkturellen Entwicklung.

Die positiven Nachrichten sorgten für steigende Kurse an den Aktienmärkten. Zusätzlichen Rückenwind bringt die Entscheidung der Fed, den Leitzins zum dritten Mal in diesem Jahr zu senken. Infolgedessen fiel die Rendite der 10-jährigen US-Staatsanleihen auf 1,6%. Der Goldpreis schwankte um die Marke von 1.500 US-Dollar.

Der antea-Fonds erreichte im Oktober neue Höchststände, per Ultimo beträgt die Wertentwicklung +12,5 Prozent für 2019.

## Vermögensaufteilung

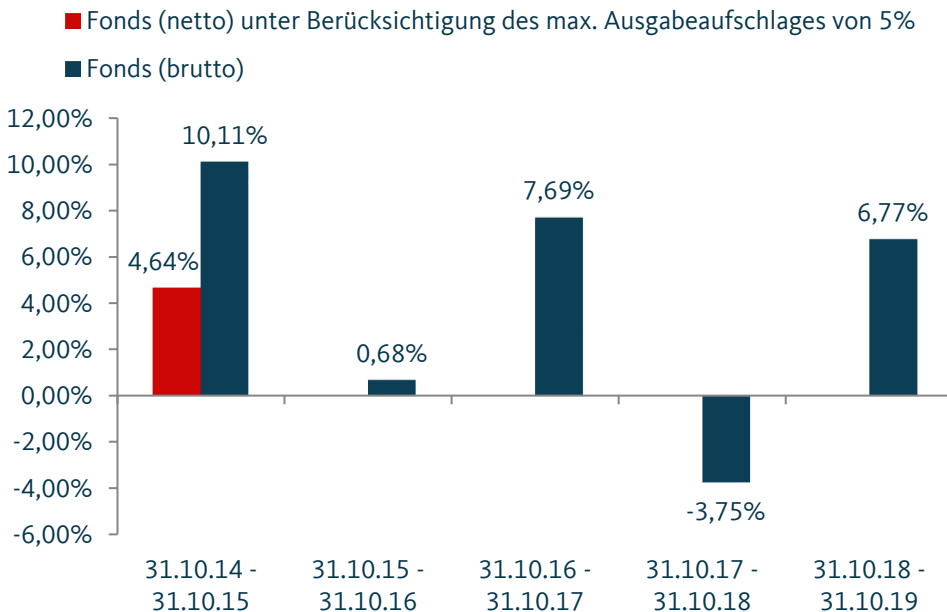
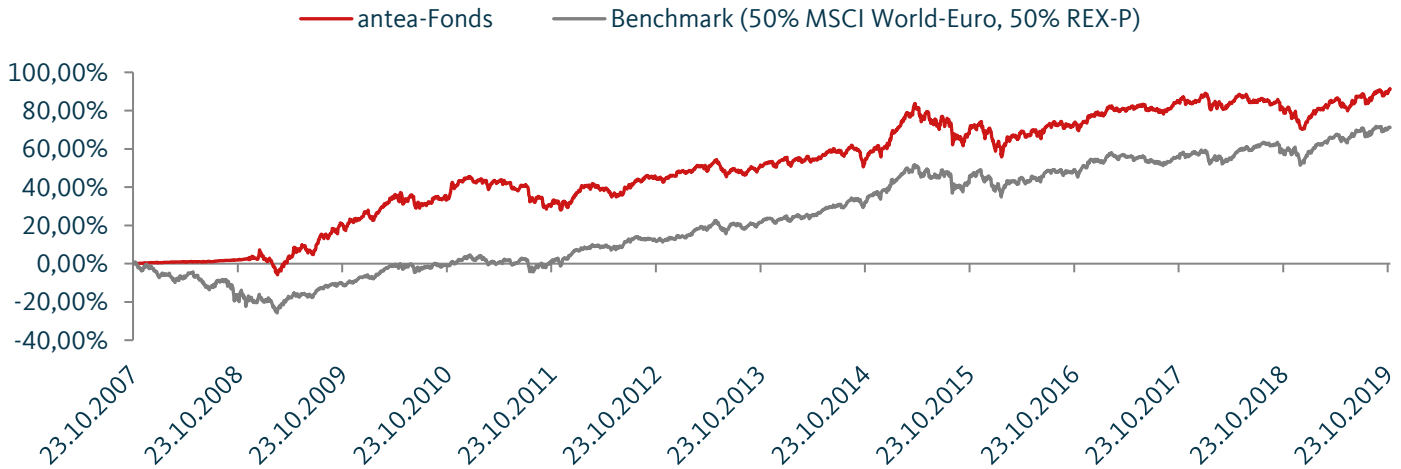


## Top Ten der aktuell 222 Titel\*

H2O Allegro	2,91%	Berkshire Hathaway Inc.	1,37%
Xetra Gold	2,79%	Berkley Corp.	1,32%
H2O Multibonds	2,75%	Microsoft Corp.	1,28%
Invesco Gold-ETC	1,87%	Facebook Inc.	1,27%
Five Arrows Principal Invest. II	1,67%	Sticht. AK Rabobank	1,25%

\*Quelle KVG

## Wertentwicklung (brutto)\*



### Kalenderjahre

2007	+ 0,50%
2008	+ 1,79%
2009	+ 21,64%
2010	+ 16,16%
2011	- 8,84%
2012	+ 10,63%
2013	+ 5,50%
2014	+ 4,90%
2015	+ 5,84%
2016	+ 3,96%
2017	+ 4,30%
2018	- 8,07%
2019	+ 12,47%

### 12-Monatszeiträume

31.10.18 - 31.10.19	+ 6,77%
31.10.17 - 31.10.18	- 3,75%
31.10.16 - 31.10.17	+ 7,69%
31.10.15 - 31.10.16	+ 0,68%
31.10.14 - 31.10.15	+ 10,11%
31.10.13 - 31.10.14	+ 3,15%
31.10.12 - 31.10.13	+ 5,08%
31.10.11 - 31.10.12	+ 8,00%
31.10.10 - 31.10.11	- 0,56%
31.10.09 - 31.10.10	+ 13,52%
31.10.08 - 31.10.09	+ 15,66%
31.10.07 - 31.10.08	+ 2,04%
23.10.07 - 31.10.07	+ 0,06%

Wertentwicklung nach BVI-Methode, d.h. ohne Berücksichtigung des Ausgabeaufschlags. Die auf Fondsebene anfallenden Kosten (z.B. die Verwaltervergütung) wurden berücksichtigt. Die auf Kundenebene individuell anfallenden Kosten (z.B. Depotgebühren, Provisionen und andere Entgelte) wurden nicht berücksichtigt und würden sich negativ auf die Wertentwicklung auswirken. Anfallende Ausgabeaufschläge reduzieren das eingesetzte Kapital sowie die dargestellte Wertentwicklung. Die historische Wertentwicklung ist kein verlässlicher Indikator für die künftige Wertentwicklung. Modellrechnung: Bei einem Anlagebetrag von 1000 EUR über eine typische Anlageperiode von 5 Jahren würde sich das Anlageergebnis für den Anleger wie folgt mindern: Am ersten Tag der Anlage durch den Ausgabeaufschlag in Höhe von max. 47,61 EUR (5%), sowie jährlich durch anfallende individuelle Depotkosten. Die Depotkosten ergeben sich aus dem Preis- und Leistungsverzeichnis Ihrer Bank. Der Referenzindex hat nur informativen Charakter und begründet keine Verpflichtung der Fondsmanager, den Index oder die Wertentwicklung nachzubilden oder zu erreichen.

\*Quelle KVG

in 2019	+ 12,47%
3 Jahre	+ 10,66%
5 Jahre	+ 22,68%
seit Auflage	+ 91,43%
Volatilität 1 Jahr	5,58%
Volatilität 3 Jahre	5,34%

## Bewertungen



## Fondsdaten

<b>WKN / ISIN</b>	ANTE1A / DE000ANTE1A3
<b>Rücknahmepreis</b>	€ 94,19
<b>Ausgabeaufschlag</b>	max. 5%
<b>Auflage</b>	23.10.2007
<b>Geschäftsjahr</b>	1. Juli - 30. Juni
<b>Fondsgesellschaft</b>	antea InvAG m.v.K. TGV
<b>Kapitalverwaltungsgesellschaft</b>	HANSAINVEST GmbH
<b>Verwahrstelle</b>	DONNER & REUSCHEL AG
<b>Total Expense Ratio (TER)</b>	1,82%
<b>davon Vergütung KVG &amp; Depotbank</b>	0,295%
<b>davon Verwaltervergütung</b>	1,48%
<b>Erfolgsbezogene Vergütung</b>	bis zu 10% (High Water Mark)
<b>Fondswährung</b>	Euro
<b>Domizil</b>	Deutschland
<b>Mindestanlagesumme</b>	entfällt
<b>Gewinnverwendung</b>	thesaurierend
<b>Einstufung gemäß Investmentsteuergesetz</b>	Mischfonds (= 15% steuerliche Freistellung)
<b>Fondsvolumen</b>	€ 358.022.829,34
<b>Anlageziele</b>	allgemeine Vermögensbildung / Vermögensoptimierung
<b>Kenntnisse und Erfahrungen</b>	Anleger mit mindestens erweiterten Kenntnissen und/oder Erfahrungen mit Finanzprodukten (durchschnittliche Kenntnisse)
<b>Finanzielle Verlusttragfähigkeit</b>	Anleger kann Verluste tragen (bis zum vollständigen Verlust des eingesetzten Kapitals)
<b>Anlagehorizont</b>	mittelfristig (3-5 Jahre) langfristig (>5 Jahre)
<b>Risikokennzahlen</b>	Risiko-Renditeprofil gem. SRRI (Synthetic Risk and Reward Indicator) 4 bei einer Skala von 1 (sicherheitsorientiert; sehr geringe bis geringe Renditen) bis 7 (sehr risikobereit; höchste Rendite). Nicht geeignet für Anleger mit der niedrigsten Risikobereitschaft

## Chancen

- + reduzierte Risiken durch hohe Diversifikation
- + Aussicht auf mittel- und langfristig gute Renditen
- + professionelles Vermögensmanagement durch ausgesuchte Experten
- + kontinuierliche Betreuung und Anpassung des Fonds an neueste Entwicklungen

## Risiken

- für kurzfristige Zeiträume ungeeignet
- Fehlinvestitionen sind nicht ausgeschlossen
- Schwankungen bei Börsen- und Wechselkursen
- politische, strukturelle und rechtliche Risiken in den Schwellenländern
- vergangene Gewinne sind keine Garantie für eine künftige positive Entwicklung

Ausführliche Hinweise hierzu entnehmen Sie bitte dem Verkaufsprospekt, den Sie kostenfrei erhalten können. (siehe rechtliche Hinweise)

**Der Fonds eignet sich für risikobewusste Anleger mit einem mittel- und langfristigen Anlagehorizont.**

## Rechtliche Hinweise

### Disclaimer

Dieses Datenblatt dient werblichen Zwecken und wurde mit großer Sorgfalt erstellt. Dennoch wird keine Haftung für die Vollständigkeit, inhaltliche Richtigkeit und Aktualität der Informationen übernommen. Quelle aller Daten, soweit nicht anders angegeben: antea.

Es handelt sich im Sinne des Gesetzes weder um einen Verkaufsprospekt noch um die Wesentlichen Anlegerinformationen und ersetzt nicht die individuelle Beratung. Es ist auch kein Angebot zum Erwerb des Fonds, sondern dient ausschließlich der Information.

Verkaufsprospekt und Wesentliche Anlegerinformationen des antea-Fonds sind in deutscher Sprache kostenfrei erhältlich bei der antea ag, Neuer Wall 54, 20354 Hamburg. Sie stehen unter [antea.online/investmentfonds/antea-fonds/fondsdaten](http://antea.online/investmentfonds/antea-fonds/fondsdaten) zum Download bereit. Kapitalverwaltungsgesellschaft: HANSAINVEST Hanseatische Investment-GmbH, Kapstadtring 8, 22297 Hamburg.

Die ausgegebenen Anteile dieses Fonds dürfen nur in solchen Rechtsordnungen zum Kauf angeboten oder verkauft werden, in denen ein solches Angebot oder ein solcher Verkauf zulässig ist. So dürfen die Anteile dieses Fonds weder innerhalb der USA noch an oder für Rechnung von in den USA steuerpflichtigen Personen oder in den USA ansässigen US-Personen zum Kauf angeboten oder an diese verkauft werden. Dieses Dokument und die in ihm enthaltenen Informationen dürfen nicht in den USA verbreitet werden. Die Verbreitung und Veröffentlichung dieses Dokumentes sowie das Angebot oder ein Verkauf der Anteile können auch in anderen Rechtsordnungen Beschränkungen unterworfen sein.

Angaben bezüglich einer erhöhten Volatilität, aufgrund der verwendeten Techniken zur Fondsverwaltung, können dem Verkaufsprospekt auf Seite 82 Kapitel 2.1.11 (Stand: 20. August 2019) entnommen werden.