



Factsheet antea-Fonds zum 31.01.2022 (WKN: ANTE1A)



Das Konzept

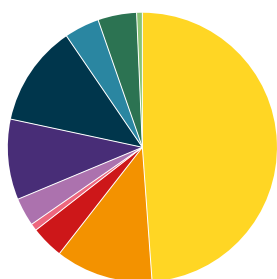
Der antea-Fonds hat den Anspruch einer vollständig ausgewogenen Vermögensverwaltung über einen einzigen Titel. Ziel ist ein stetiger Wertzuwachs bei gleichzeitig breiter Streuung des Risikos. Dies erfolgt durch eine weite Palette von Anlageklassen: Aktien, Anleihen, Edelmetalle, Immobilien, Liquidität, Private Equity, Rohstoffe, Wald- und Agrarinvestments, Wandelanleihen.

Das Depotmanagement übernehmen ausgezeichnete Experten, die jeweils eigenständig handeln. Sie agieren bei den Anlageklassen mit Obergrenzen. Dies erfolgt zu den Kosten eines Direktdepots, es entfällt also die zweite Kostenebene von Dachfonds.

Diese fünf renommierten Managementhäuser sind aktuell für den antea-Fonds tätig:

ACATIS Investment KVG mbH (Dr. Hendrik Leber), DJE Kapital AG (Dr. Jens Ehrhardt), Flossbach von Storch AG (Dr. Bert Flossbach), Rothschild & Co Vermögensverwaltung GmbH (Marc-Olivier Laurent), Tiberius Asset Management AG (Christoph Eibl)

Vermögensaufteilung



Aktien	48,85%
Private Equity	11,70%
Immobilien	3,93%
Wald- und Agrarinvestments	0,85%
Absolute Return	3,38%
Liquidität	9,65%
Edelmetalle	12,12%
Rohstoffe	4,20%
Anleihen	4,64%
Wandelanleihen	0,68%

Top Ten der aktuell 246 Titel*

ARAMEA TANGO #1 S	3,38%
Xetra Gold	2,61%
Invesco Physical Gold	2,39%
Xtrackers Gold ETC	2,25%
Five Arrows Principal Inv. II	1,85%
WisdomTree Physical Palladium	1,52%
Five Arrows Capital Partners Inv.	1,30%
Five Arrows Capital Partners Inv.	1,25%
BioNTech SE	1,23%
Cognizant Technology Corp.	1,17%

*Quelle KVG

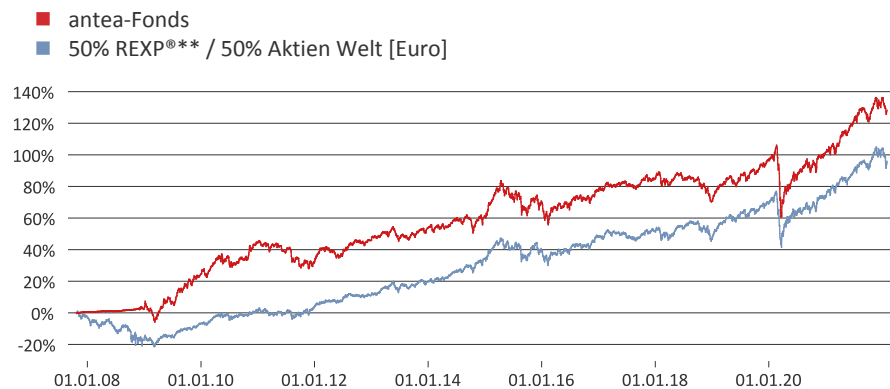
Monatskommentar

Das Jahr begann zunächst erfreulich, jedoch drehte die Stimmung nach der Veröffentlichung der Fed-Protokolle am 5. Januar. Danach wurde neben bereits bekannten geldpolitischen Straffungen zusätzlich eine Reduktion der Notenbankbilanz diskutiert. Die weiterhin hohen US-Inflationsraten ließen einen noch restriktiveren Kurs befürchten.

Die getrübt Stimmungslage übertrug sich vor allem auf die Aktienmärkte: Während DAX und S&P 2,6% bzw. 5,3% im Monatsvergleich verloren, waren es beim Nasdaq Composite gar 9,0%. Viele Rohstoffe hingegen stiegen, insbesondere die Preise für Energie aufgrund der Ukraine-Krise und der hohen Nachfrage. Die straffere US-Geldpolitik spiegelte sich auch in höheren Renditen für US-Staatsanleihen wider, was wiederum den Euro-US-Dollar-Kurs belastete, der von 1,14 auf 1,12 nachgab.

Dank seiner breiten Diversifikation konnte der antea-Fonds in diesem herausfordernden Umfeld den Rückgang auf 3,1% begrenzen. (Stand 31.01.2022)

Wertentwicklung (brutto) seit Auflage*



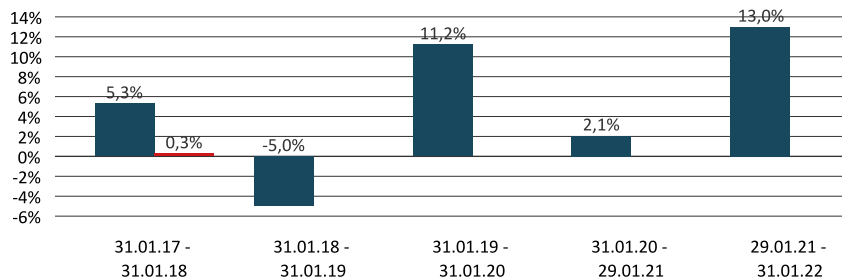
Kalenderjahre

2007	0,50%	2016	3,96%
2008	1,79%	2017	4,30%
2009	21,64%	2018	-8,07%
2010	16,16%	2019	15,84%
2011	-8,84%	2020	2,20%
2012	10,63%	2021	16,91%
2013	5,50%	2022	-3,12%
2014	4,90%		
2015	5,84%		

Wertentwicklung nach BVI-Methode, d.h. ohne Berücksichtigung des Ausgabeaufschlags. Die auf Fondsebene anfallenden Kosten (z.B. die Verwaltervergütung) wurden berücksichtigt. Die auf Kundenebene individuell anfallenden Kosten (z.B. Depotgebühren, Provisionen und andere Entgelte) wurden nicht berücksichtigt und würden sich negativ auf die Wertentwicklung auswirken. Anfallende Ausgabeaufschläge reduzieren das eingesetzte Kapital sowie die dargestellte Wertentwicklung. Die historische Wertentwicklung ist kein verlässlicher Indikator für die künftige Wertentwicklung. Modellrechnung: Bei einem Anlagebetrag von 1.000 EUR über eine typische Anlageperiode von 5 Jahren würde sich das Anlageergebnis für den Anleger wie folgt mindern: Am 1. Tag der Anlage durch den Ausgabeaufschlag in Höhe von max. 47,61 EUR (5%), sowie jährlich durch anfallende individuelle Depotkosten. Diese ergeben sich aus dem Preis- und Leistungsverzeichnis Ihrer Bank. Der Referenzindex hat nur informativen Charakter und begründet keine Verpflichtung der Fondsmanager, den Index oder die Wertentwicklung nachzubilden oder zu erreichen. *Quelle KVG **Quelle Deutsche Börse

Wertentwicklung 12-Monats-Zeitraum

- Fonds (netto) unter Berücksichtigung des max. Ausgabeaufschlages von 5%
- Fonds (brutto)



Fondsdaten

WKN / ISIN	ANTE1A / DE000ANTE1A3
Fondswährung	Euro
Rücknahmepreis	€ 112,30
Ausgabeaufschlag	max. 5 %
Auflage	23.10.2007
Geschäftsjahr	1. Juli – 30. Juni
Fondsgesellschaft	antea InvAG m.v.K. TGV
KVG	HANSAINVEST GmbH
Verwahrstelle	DONNER & REUSCHEL AG
Total Expense Ratio	TER 1,76 %
Vergütung KVG & Depotbank	0,295%
Verwaltervergütung	bis zu 1,48 %
Erfolgsbezogene Vergütung	bis zu 10 % (High Water Mark)
Domizil	Deutschland
Mindestanlagesumme	entfällt
Gewinnverwendung	thesaurierend
Einstufung gemäß Investmentsteuergesetz	Mischfonds (= 15 % steuerliche Freistellung)
Fondsvolumen	€ 419.721.657,40
Anlageziele	allgemeine Vermögensbildung / Vermögensoptimierung
Kenntnisse und Erfahrungen	Anleger mit mindestens erweiterten Kenntnissen und/oder Erfahrungen (durchschnittliche Kenntnisse)
Finanzielle Verlusttragfähigkeit	Anleger kann Verluste tragen (bis zum vollständigen Verlust des eingesetzten Kapitals)
Anlagehorizont	mittelfristig (3 – 5 Jahre), langfristig (> 5 Jahre)
Risikokennzahlen	Risiko-Renditeprofil gem. SRRI (Synthetic Risk and Reward Indicator) 4 bei einer Skala von 1 (sicherheitsorientiert; sehr geringe bis geringe Renditen) bis 7 (sehr risikobereit; höchste Rendite). Nicht geeignet für Anleger mit der niedrigsten Risikobereitschaft.

Ausführliche Hinweise hierzu im kostenfreien Verkaufsprospekt. Der Fonds eignet sich für risikobewusste Anleger mit einem mittel- und langfristigen Anlagehorizont.

Rechtliche Hinweise – Disclaimer

Dieses Datenblatt dient werblichen Zwecken und wurde mit großer Sorgfalt erstellt. Dennoch wird keine Haftung für die Vollständigkeit, inhaltliche Richtigkeit und Aktualität der Informationen übernommen. Quelle aller Daten, soweit nicht anders angegeben: antea.

Es handelt sich im Sinne des Gesetzes weder um einen Verkaufsprospekt noch um die Wesentlichen Anlegerinformationen und ersetzt nicht die individuelle Beratung. Es ist auch kein Angebot zum Erwerb des Fonds, sondern dient ausschließlich der Information. Verkaufsprospekt und Wesentliche Anlegerinformationen des antea-Fonds sind in deutscher Sprache kostenfrei erhältlich bei der antea ag, Neuer Wall 54, 20354 Hamburg. Sie stehen unter <https://www.antea.online/investmentfonds/antea-fonds/fondsdaten/> zum Download bereit. Kapitalverwaltungsgesellschaft: HANSAINVEST Hanseatische Investment-GmbH, Kapstadtring 8, 22297 Hamburg.

Die ausgegebenen Anteile dieses Fonds dürfen nur in solchen Rechtsordnungen zum Kauf angeboten oder verkauft werden, in denen ein solches Angebot oder ein solcher Verkauf zulässig ist. So dürfen die Anteile dieses Fonds weder innerhalb der USA noch an oder für Rechnung von in den USA steuerpflichtigen Personen oder nicht in den USA ansässigen US-Personen zum Kauf angeboten oder an diese verkauft werden. Dieses Dokument und die in ihm enthaltenen Informationen dürfen nicht in den USA verbreitet werden. Die Verbreitung und Veröffentlichung dieses Dokumentes sowie das Angebot oder ein Verkauf der Anteile können auch in anderen Rechtsordnungen Beschränkungen unterworfen sein. Angaben bezüglich einer erhöhten Volatilität, aufgrund der verwendeten Techniken zur Fondsverwaltung, können dem Verkaufsprospekt auf Seite 86 Kapitel 2.1.11 (Stand: 01. November 2021) entnommen werden.

12-Monatszeiträume

23.10.07 - 31.01.08	0,56%
31.01.08 - 30.01.09	0,91%
30.01.09 - 29.01.10	21,97%
29.01.10 - 31.01.11	14,98%
31.01.11 - 31.01.12	-3,14%
31.01.12 - 31.01.13	7,27%
31.01.13 - 31.01.14	3,44%
31.01.14 - 30.01.15	9,97%
30.01.15 - 29.01.16	-4,06%
29.01.16 - 31.01.17	10,26%
31.01.17 - 31.01.18	5,29%
31.01.18 - 31.01.19	-5,00%
31.01.19 - 31.01.20	11,22%
31.01.20 - 29.01.21	2,06%
29.01.21 - 31.01.22	12,99%

Kumulierte Wertentwicklung

in 2022	-3,12%
3 Jahre	28,25%
5 Jahre	28,29%
seit Auflage	128,23%
Volatilität 1 Jahr	7,92%
Volatilität 3 Jahre	9,85%

Chancen

- reduzierte Risiken durch hohe Diversifikation
- mittel- und langfristig gute Renditen
- professionelles Vermögensmanagement
- kontinuierliche Betreuung und Anpassung des Fonds an neueste Entwicklungen
- steuerliche Vorteile gegenüber dem Direktinvestment durch Stundungseffekt

Risiken

- für kurzfristige Anlagezeiträume ungeeignet
- Fehlinvestitionen sind nicht ausgeschlossen
- Schwankungen bei Börsen- und Wechselkursen
- politische, strukturelle und rechtliche Risiken in Schwellenländern
- vergangene Gewinne sind keine Garantie für eine künftige positive Entwicklung

Kontakt

antea ag
 Neuer Wall 54
 20354 Hamburg
 Tel. 040 – 36 15 71 71
 Fax 040 – 36 15 71 61
info@antea.online
www.antea.online

