

## Das antea Strategie II-Konzept

Der antea Strategie II ist ein Multi-Asset-Fonds mit dem Anspruch, Sicherheit und Flexibilität zu verbinden. Er hat das Selbstverständnis einer vollständigen Vermögensverwaltung mit flexiblem Ansatz. Seit der Neuausrichtung zum 01.01.2015 orientiert sich das Risiko an einem Index aus 40% EuroStoxx50, 40% REX-P und 20% Gold. Dabei kommt eine weite Palette von Anlageklassen zum Einsatz:

- ▶ Absolute Return
- ▶ Aktien
- ▶ Anleihen
- ▶ Edelmetalle
- ▶ Immobilien
- ▶ Liquidität
- ▶ Private Equity
- ▶ Rohstoffe
- ▶ Wald- und Agrarinvestments
- ▶ Wandelanleihen

Bei der Umsetzung wird keine Benchmark berücksichtigt. Es kommen diverse Analysemethoden zur Anwendung.

Die übergeordnete Asset-Allocation erfolgt durch das antea-eigene Portfoliomanagement-Team:



Johannes Hirsch, Pavlina Grableva, Dr. Dieter Jochum

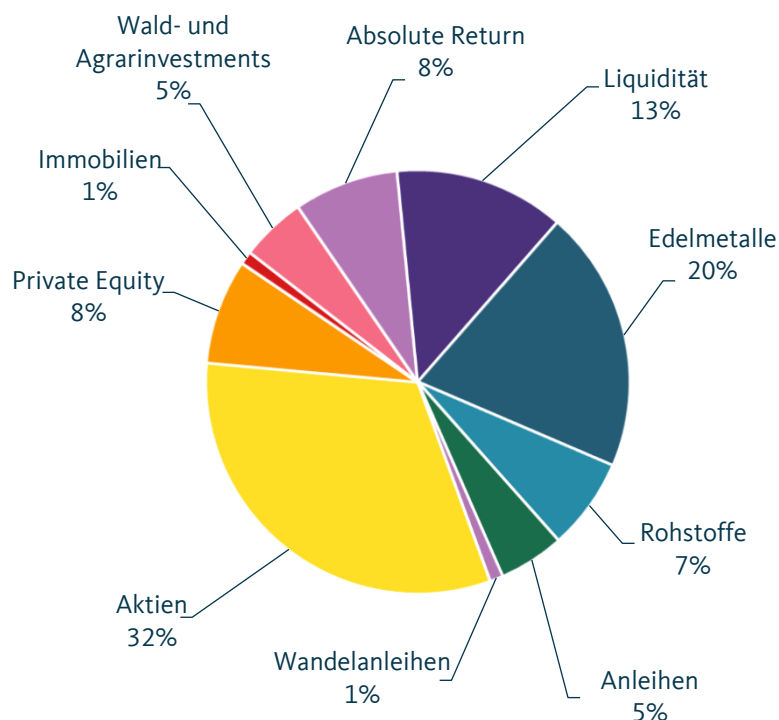
## Monatskommentar

Die Unsicherheiten bezüglich der Parlamentswahl in Großbritannien sowie des Handelskonflikts zwischen den USA und China sorgen gleich zu Beginn des Monats für schlechte Stimmung bei den Anlegern. Der deutliche Sieg der Tories und die damit verbundene Klarheit im weiteren Brexit-Prozess sowie die Entspannung im Handelsstreit verbesserten die Lage deutlich. Unterstützend wirkten die mehrheitlich gestiegenen Konjunkturindikatoren wie der chinesischer Einkaufsmangerindex und der deutsche ifo-Index.

Der US-Aktienindex S&P 500 erklomm im Monatsverlauf neue historische Hochs. Der Euro wertete gegenüber dem US-Dollar ab und stand am Jahresende bei 1,12. Der Preis der Ölsorte Brent stieg im Dezember von 62 auf 66 US-Dollar.

Der antea Strategie II beendete das Jahr mit neuen Höchstständen im Kurs und einer positiven Wertentwicklung von knapp 20 Prozent.

## Vermögensaufteilung

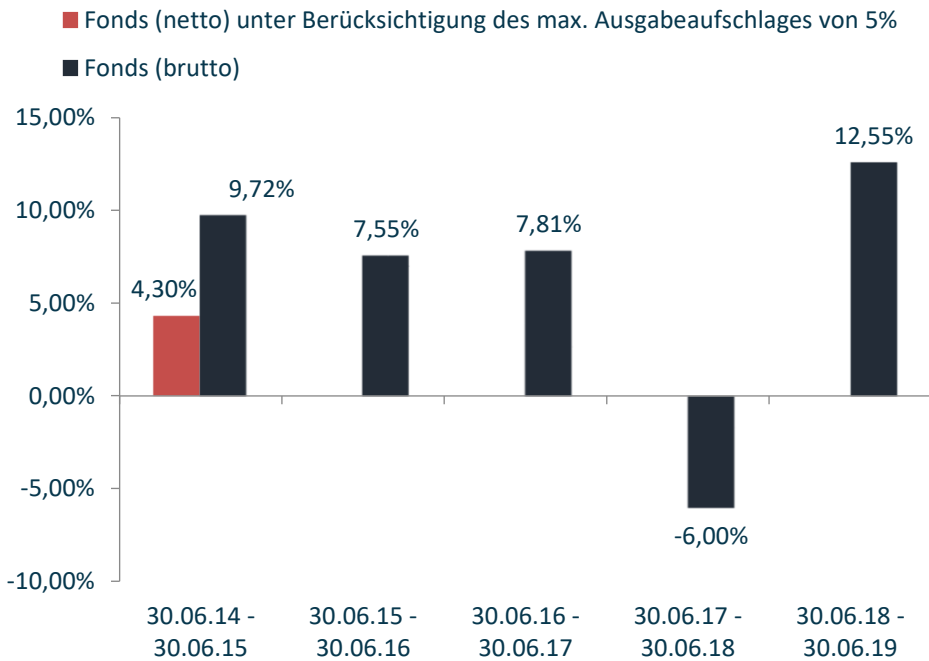
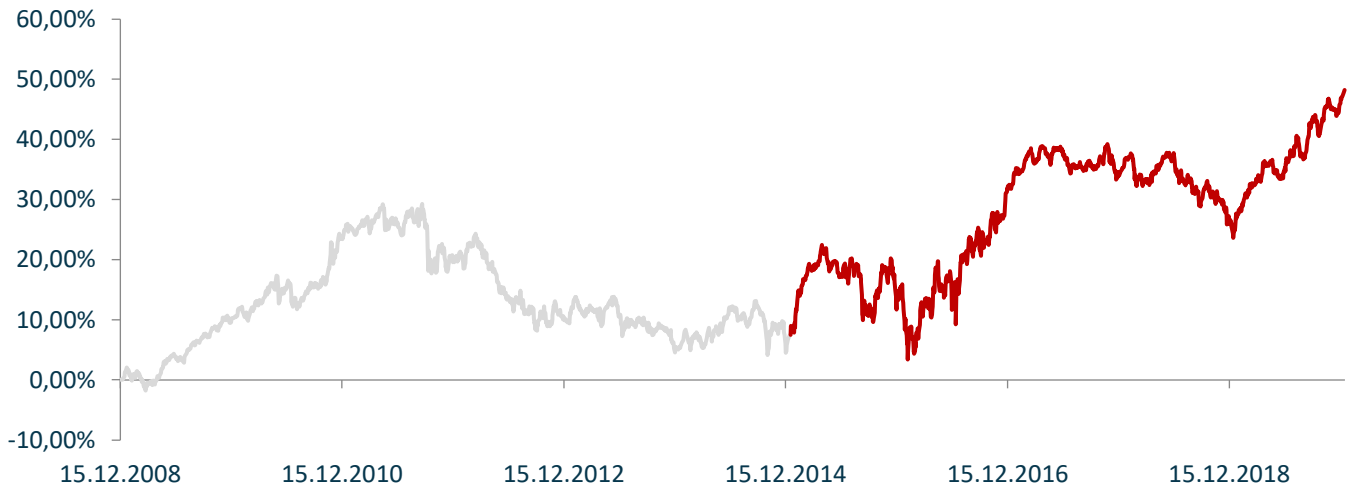


## Top Ten der aktuell 47 Titel\*

CoBa Private-Equity-Zert.	8,24%	H2O Allegro	3,55%
iShares EURO STOXX Banks	5,46%	iShares Goldminen-ETF	3,44%
iShares DAX-ETF	5,14%	Bonafide Global Fish Fonds	3,26%
Sticht. AK Rabobank	4,86%	ZKB Gold-ETF	3,04%
iShares Div. Commodity-ETF	3,84%	ETFS Zinc	3,03%

\*Quelle KVG

## Wertentwicklung (brutto)\*



### Kalenderjahre

2008	+ 1,26%
2009	+ 9,07%
2010	+ 13,91%
2011	- 4,86%
2012	- 8,35%
2013	- 3,82%
2014	+ 1,87%
2015	+ 7,42%
2016	+ 14,79%
2017	+ 2,01%
2018	- 1,54%
2019	+ 19,95%

### 12-Monatszeiträume

31.12.18 - 31.12.19	+ 19,95%
31.12.17 - 31.12.18	- 8,50%
31.12.16 - 31.12.17	+ 2,01%
31.12.15 - 31.12.16	+ 14,79%
31.12.14 - 31.12.15	+ 7,42%
31.12.13 - 31.12.14	+ 1,87%
31.12.12 - 31.12.13	- 3,80%
31.12.11 - 31.12.12	- 8,37%
31.12.10 - 31.12.11	- 4,86%
31.12.09 - 31.12.10	+ 13,91%
31.12.08 - 31.12.09	+ 9,07%
15.12.08 - 31.12.08	+ 1,26%

in 2019	+ 19,95%
3 Jahre	+ 11,96%
5 Jahre	+ 38,05%
Seit Auflage	48,36%

Wertentwicklung nach BVI- Methode, d.h. ohne Berücksichtigung des Ausgabeaufschlags. Die auf Fondsebene anfallenden Kosten (z.B. die Verwaltervergütung) wurden berücksichtigt. Die auf Kundenebene individuell anfallenden Kosten (z.B. Depotgebühren, Provisionen und andere Entgelte) wurden nicht berücksichtigt und würden sich negativ auf die Wertentwicklung auswirken. Anfallende Ausgabeaufschläge reduzieren das eingesetzte Kapital sowie die dargestellte Wertentwicklung. Die historische Wertentwicklung ist kein verlässlicher Indikator für die künftige Wertentwicklung. Modellrechnung: Bei einem Anlagebetrag von 1000 EUR über eine typische Anlageperiode von 5 Jahren würde sich das Anlageergebnis für den Anleger wie folgt mindern: Am ersten Tag der Anlage durch den Ausgabeaufschlag in Höhe von max. 47,61 EUR (5%), sowie jährlich durch anfallende individuelle Depotkosten. Die Depotkosten ergeben sich aus dem Preis- und Leistungsverzeichnis Ihrer Bank. Der Referenzindex hat nur informativen Charakter und begründet keine Verpflichtung der Fondsmanager, den Index oder die Wertentwicklung nachzubilden oder zu erreichen.

\*Quelle KVG

## Fondsdaten

<b>WKN / ISIN</b>	ANTE02 / DE000ANTE026
<b>Rücknahmepreis</b>	€ 72,82
<b>Ausgabeaufschlag</b>	max. 5%
<b>Auflage</b>	15.12.2008
<b>Geschäftsjahr</b>	1. Juli – 30. Juni
<b>Fondsgesellschaft</b>	antea InvAG m.v.K. TGV
<b>Kapitalverwaltungsgesellschaft</b>	HANSAINVEST GmbH
<b>Verwahrstelle</b>	DONNER & REUSCHEL AG
<b>Total Expense Ratio (TER)</b>	1,95%
<b>davon Vergütung KVG &amp; Depotbank</b>	0,280%
<b>davon Verwaltervergütung</b>	1,18%
<b>Erfolgsbezogene Vergütung</b>	bis zu 10% (High Water Mark)
<b>Fondswährung</b>	Euro
<b>Domizil</b>	Deutschland
<b>Mindestanlagesumme</b>	entfällt
<b>Gewinnverwendung</b>	thesaurierend
<b>Einstufung gemäß Investmentsteuergesetz</b>	Mischfonds (= 15% steuerliche Freistellung)
<b>Fondsvolumen</b>	€ 13.094.331,87
<b>Anlageziele</b>	allgemeine Vermögensbildung / Vermögensoptimierung
<b>Kenntnisse und Erfahrungen</b>	Anleger mit mindestens erweiterten Kenntnissen und/oder Erfahrungen mit Finanzprodukten (durchschnittliche Kenntnisse)
<b>Finanzielle Verlusttragfähigkeit</b>	Anleger kann Verluste tragen (bis zum vollständigen Verlust des eingesetzten Kapitals)
<b>Anlagehorizont</b>	mittelfristig (3– 5 Jahre) langfristig (> 5 Jahre)
<b>Risikokennzahlen</b>	Risiko-Renditeprofil gem. SRRI (Synthetic Risk and Reward Indicator) 4 bei einer Skala von 1 (sicherheitsorientiert; sehr geringe bis geringe Renditen) bis 7 (sehr risikobereit; höchste Rendite). Nicht geeignet für Anleger mit der niedrigsten Risikobereitschaft.

## Chancen

- + realer Kapitalerhalt und Kapitalentwicklung nach Abzug der Inflation
- + reduziertes Risiko durch hohe Diversifikation
- + mittelfristig gute Renditen
- + Verwaltung durch eingespieltes Expertenteam aus dem Hause antea
- + Nutzung von Opportunitäten durch kurze Reaktionszeiten und hohe Flexibilität

## Risiken

- für kurzfristige Zeiträume ungeeignet
- Fehlinvestitionen sind nicht ausgeschlossen
- Schwankungen bei Börsen- und Wechselkursen
- politische, strukturelle und rechtliche Risiken in den Schwellenländern
- vergangene Gewinne sind keine Garantie für

Ausführliche Hinweise hierzu entnehmen Sie bitte dem Verkaufsprospekt, den Sie kostenfrei erhalten können. (siehe rechtliche Hinweise)

**Der Fonds eignet sich für risikobewusste Anleger mit einem mittel- und langfristigen Anlagehorizont.**

## Rechtliche Hinweise

### Disclaimer

Dieses Datenblatt dient werblichen Zwecken und wurde mit großer Sorgfalt erstellt. Dennoch wird keine Haftung für die Vollständigkeit, inhaltliche Richtigkeit und Aktualität der Informationen übernommen. Quelle aller Daten, soweit nicht anders angegeben: antea.

Es handelt sich im Sinne des Gesetzes weder um einen Verkaufsprospekt noch um die Wesentlichen Anlegerinformationen und ersetzt nicht die individuelle Beratung. Es ist auch kein Angebot zum Erwerb des Fonds, sondern dient ausschließlich der Information.

Verkaufsprospekt und Wesentliche Anlegerinformationen des antea-Fonds sind in deutscher Sprache kostenfrei erhältlich bei der antea ag, Neuer Wall 54, 20354 Hamburg. Sie stehen unter [antea.online/investmentfonds/fonds-antea-strategie-ii/fondsdaten/](https://www.antea.online/investmentfonds/fonds-antea-strategie-ii/fondsdaten/) zum Download bereit. Kapitalverwaltungsgesellschaft: HANSAINVEST Hanseatische Investment-GmbH, Kapstadtring 8, 22297 Hamburg

Die ausgegebenen Anteile dieses Fonds dürfen nur in solchen Rechtsordnungen zum Kauf angeboten oder verkauft werden, in denen ein solches Angebot oder ein solcher Verkauf zulässig ist. So dürfen die Anteile dieses Fonds weder innerhalb der USA noch an oder für Rechnung von in den USA steuerpflichtigen Personen oder nicht in den USA ansässigen US-Personen zum Kauf angeboten oder an diese verkauft werden. Dieses Dokument und die in ihm enthaltenen Informationen dürfen nicht in den USA verbreitet werden. Die Verbreitung und Veröffentlichung dieses Dokumentes sowie das Angebot oder ein Verkauf der Anteile können auch in anderen Rechtsordnungen Beschränkungen unterworfen sein.

Angaben bezüglich einer erhöhten Volatilität, aufgrund der verwendeten Techniken zur Fondsverwaltung, können dem Verkaufsprospekt auf Seite 138 Kapitel 2.2.11 (Stand: 20.August 2019) entnommen werden.